



ФЕДЕРАЛЬНАЯ СЛУЖБА  
ГОСУДАРСТВЕННОЙ СТАТИСТИКИ

# Социально-экономическое положение Чувашской Республики



январь-октябрь 2023 года



ФЕДЕРАЛЬНАЯ СЛУЖБА  
ГОСУДАРСТВЕННОЙ СТАТИСТИКИ

# Социально- экономическое положение Чувашской Республики

январь-октябрь 2023 года

- 01 Промышленное производство
- 02 Сельское хозяйство
- 03 Строительство
- 04 Рынок товаров и услуг
- 05 Цены
- 06 Занятость и заработная плата
- 07 Коэффициенты рождаемости по субъектам ПФО

Ежемесячные данные оперативной статистики



# ИНДЕКСЫ ПРОМЫШЛЕННОГО ПРОИЗВОДСТВА

в % к соответствующему периоду предыдущего года

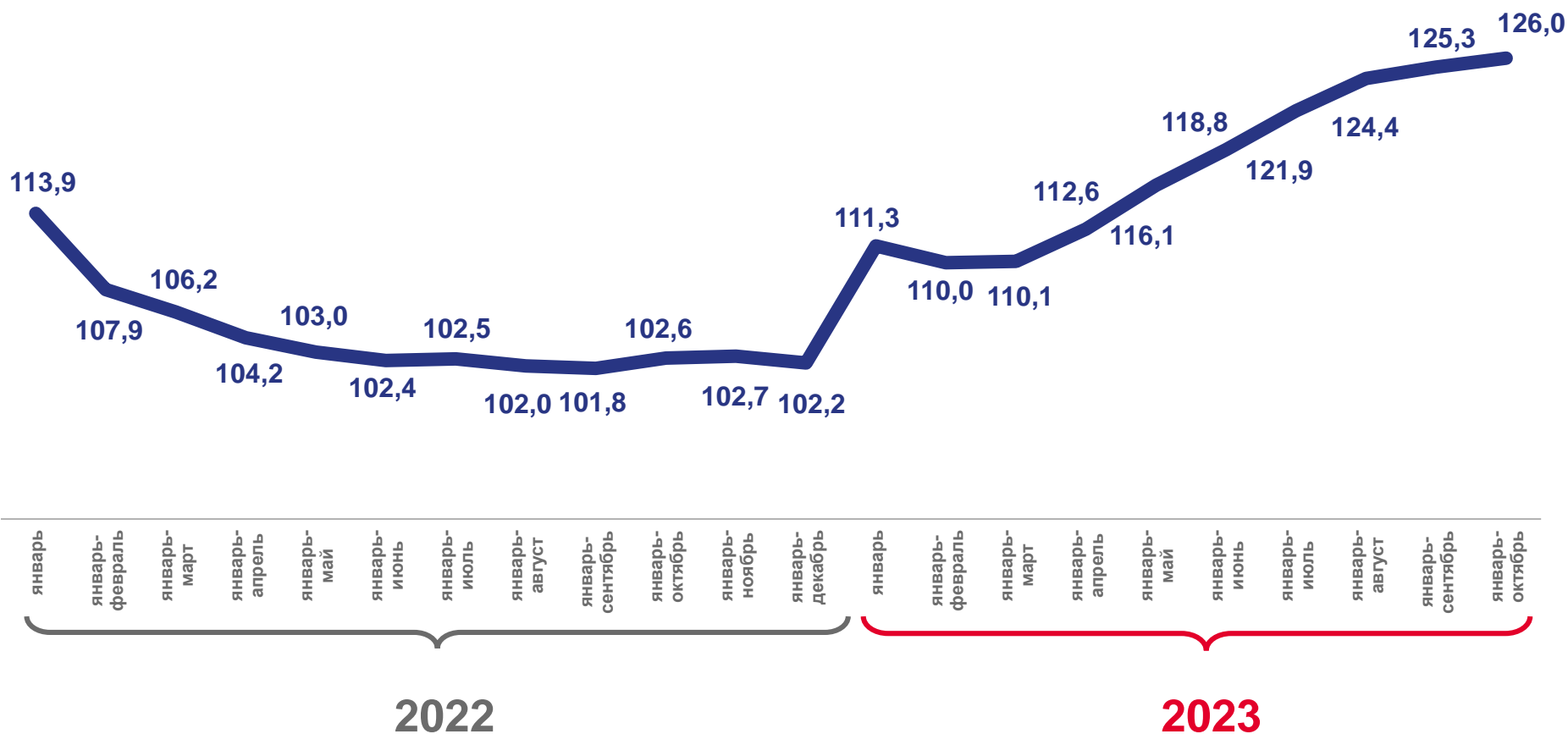
октябрь 2023 года

**108,5%**

к сентябрю 2023 года

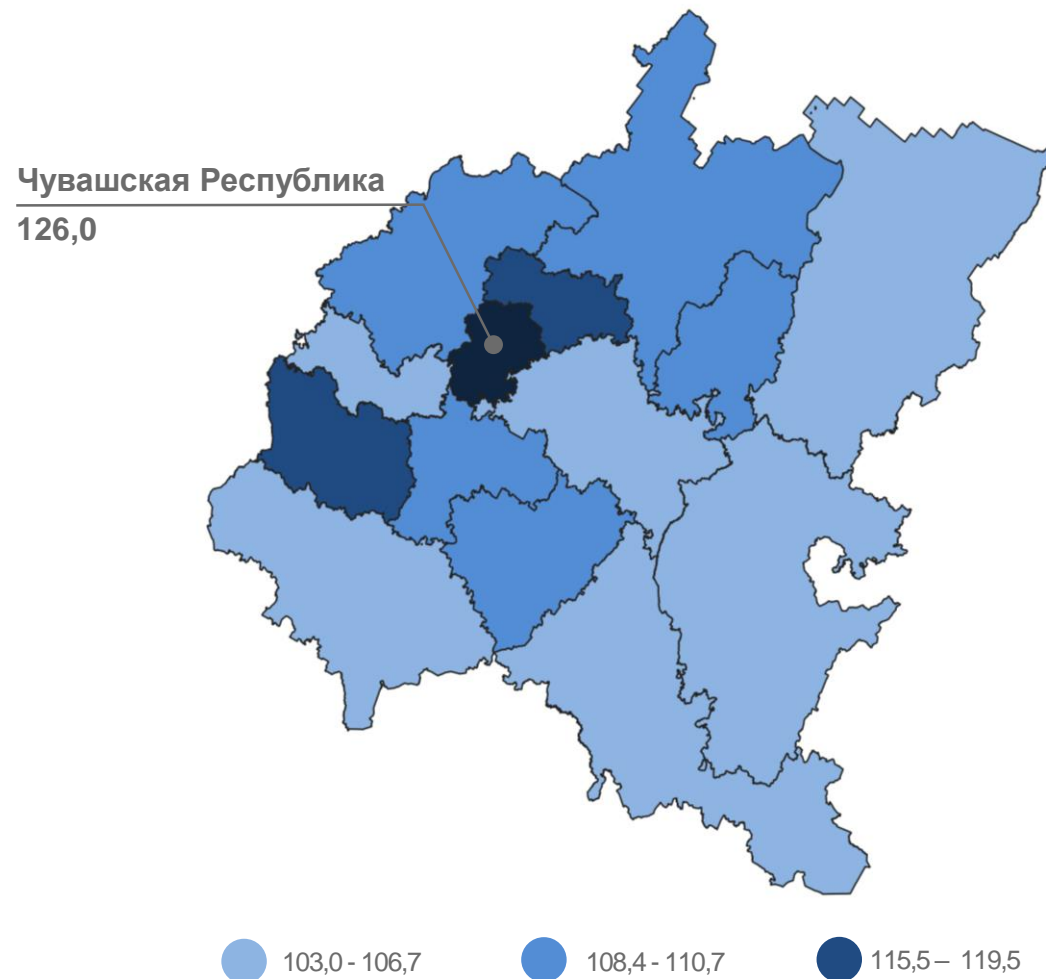
**131,6%**

к октябрю 2022 года



# ИНДЕКСЫ ПРОМЫШЛЕННОГО ПРОИЗВОДСТВА ПО СУБЪЕКТАМ ПФО

январь-октябрь 2023 года; в % к соответствующему периоду предыдущего года



# ПРОИЗВОДСТВО ПРОДУКЦИИ ЖИВОТНОВОДСТВА

2023 год; в хозяйствах всех категорий

январь-октябрь 2023 года  
к январю-октябрю 2022 года

Скот и птица  
на убой в живом весе

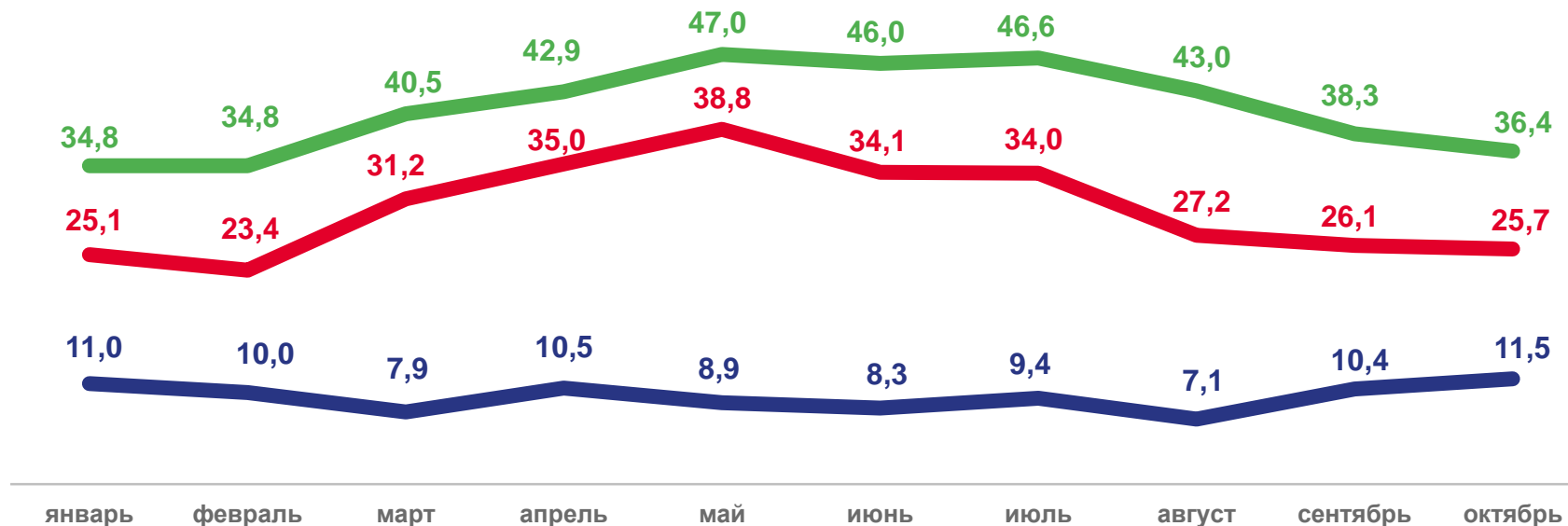
**100,6%**

Молоко

**102,3%**

Яйца

**97,2%**



Скот и птица на убой  
в живом весе, тыс. тонн



Молоко, тыс. тонн




Яйца, млн штук

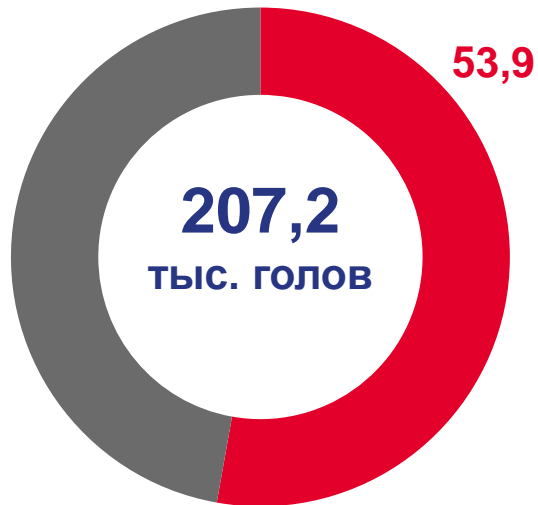


# ПОГОЛОВЬЕ ОСНОВНЫХ ВИДОВ СКОТА

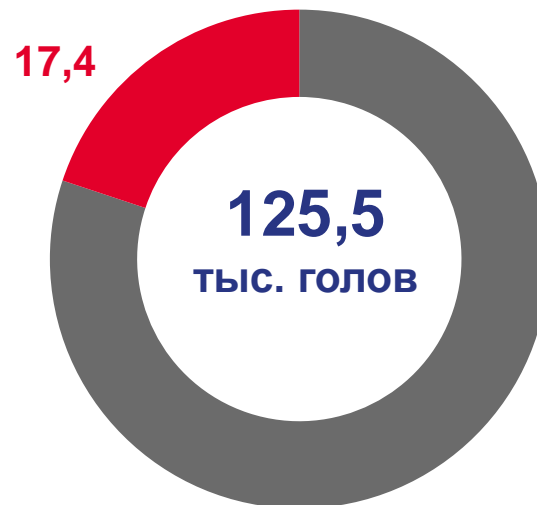
на конец октября 2023 года; в хозяйствах всех категорий



Крупный рогатый скот



Свины



Овцы и козы



Хозяйства населения, %

# ОБЪЕМ РАБОТ, ВЫПОЛНЕННЫХ ПО ВИДУ ДЕЯТЕЛЬНОСТИ «СТРОИТЕЛЬСТВО»

млн рублей

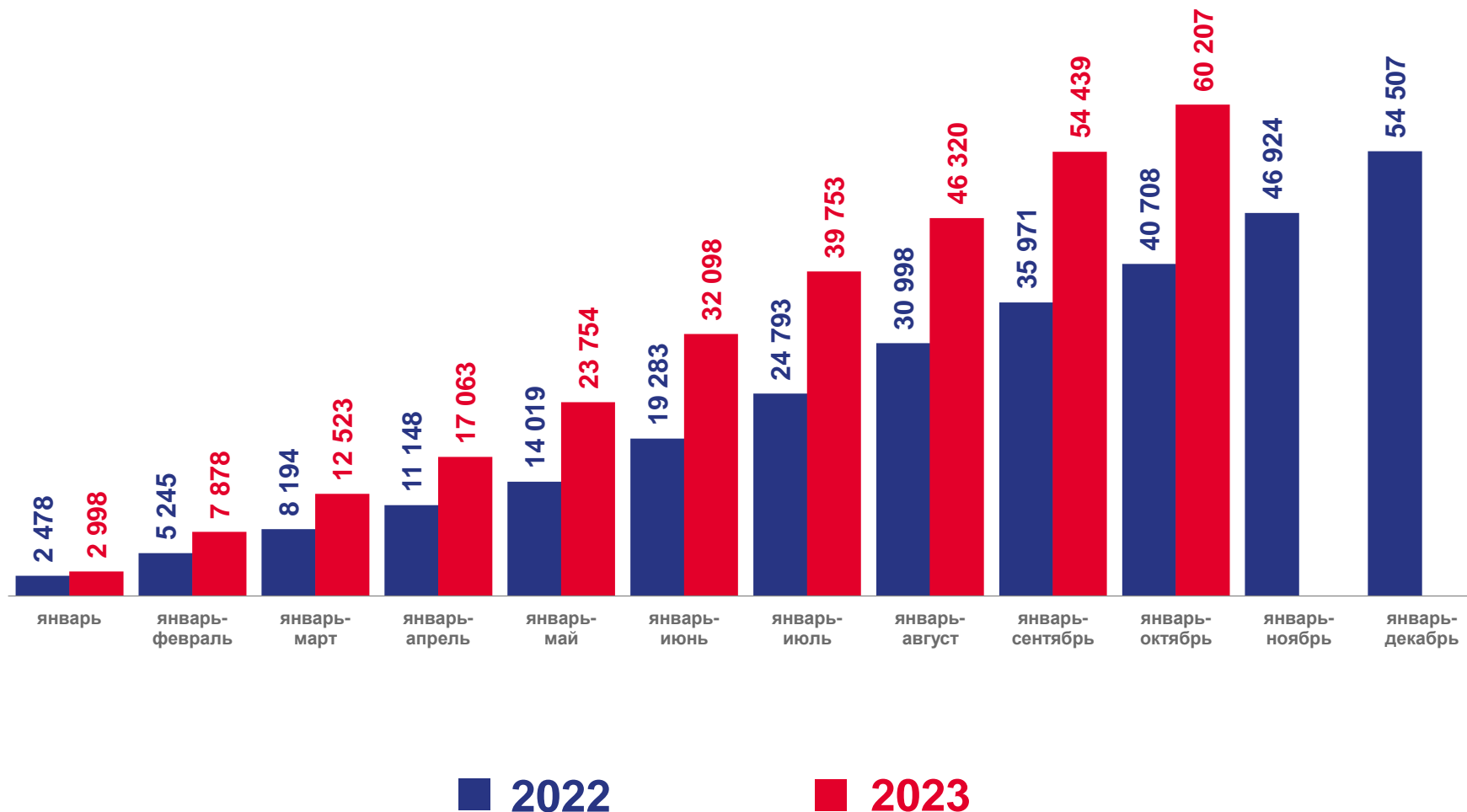
октябрь 2023 года

**69,8%**

к сентябрю 2023 года

**109,8%**

к октябрю 2022 года



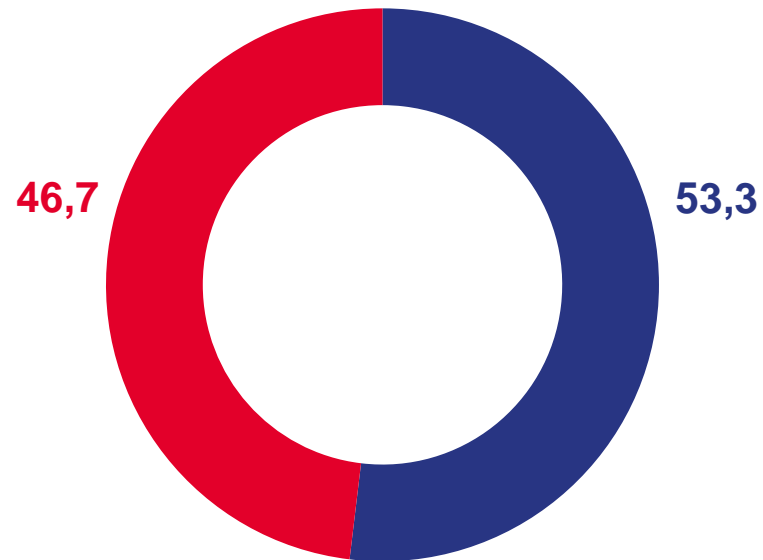
# ВВОД В ДЕЙСТВИЕ ЖИЛЫХ ДОМОВ



январь-октябрь 2023 года; в % к итогу

**658,5** ТЫС.  
КВ. М

**78,6%**

к январю-октябрю 2022 года



-  Построено застройщиками-юридическими лицами
-  Построено индивидуальными застройщиками



# РЫНОК ТОВАРОВ И УСЛУГ

2023 год; в сопоставимых ценах; в % к соответствующему периоду предыдущего года

январь-октябрь 2023 года

**201,9** млрд рублей

Оборот розничной торговли

**12,5** млрд рублей

Оборот общественного питания

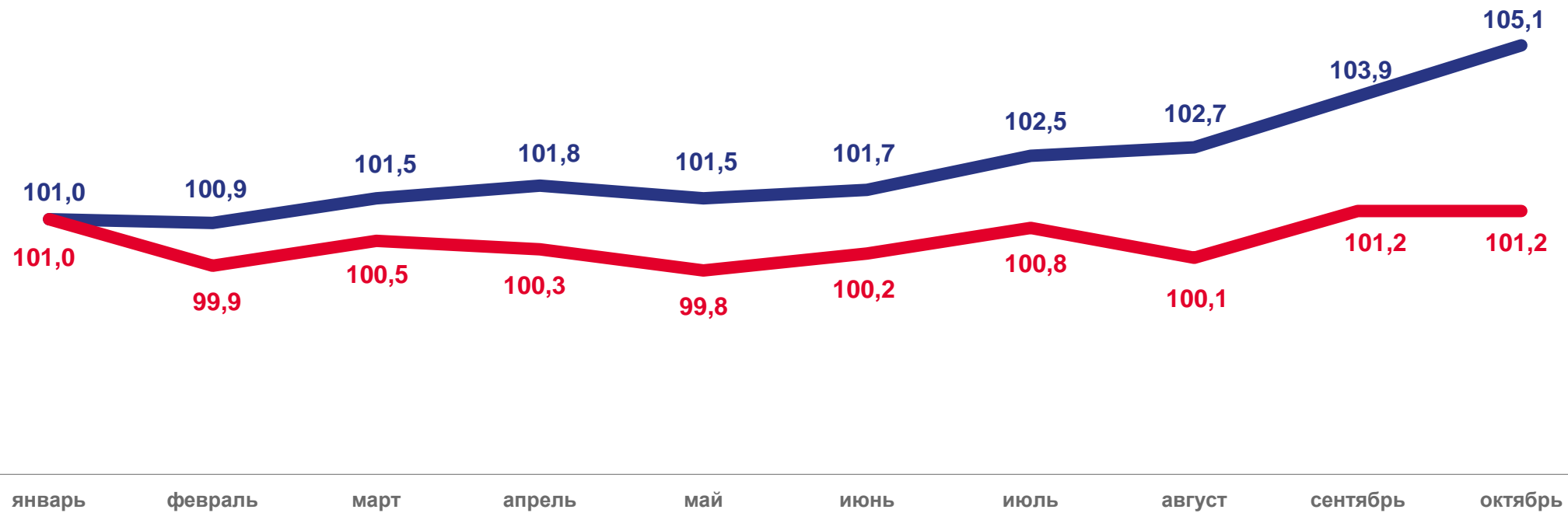
**57,0** млрд рублей

Объем платных услуг населению



# ИНДЕКСЫ ПОТРЕБИТЕЛЬСКИХ ЦЕН

2023 год; все товары и услуги; в %



К предыдущему месяцу



К декабрю предыдущего года



# РЕАЛЬНАЯ ЗАРАБОТНАЯ ПЛАТА

в % к соответствующему периоду предыдущего года

сентябрь 2023 года

Среднемесячная номинальная  
начисленная заработная плата

**49 524** рубля

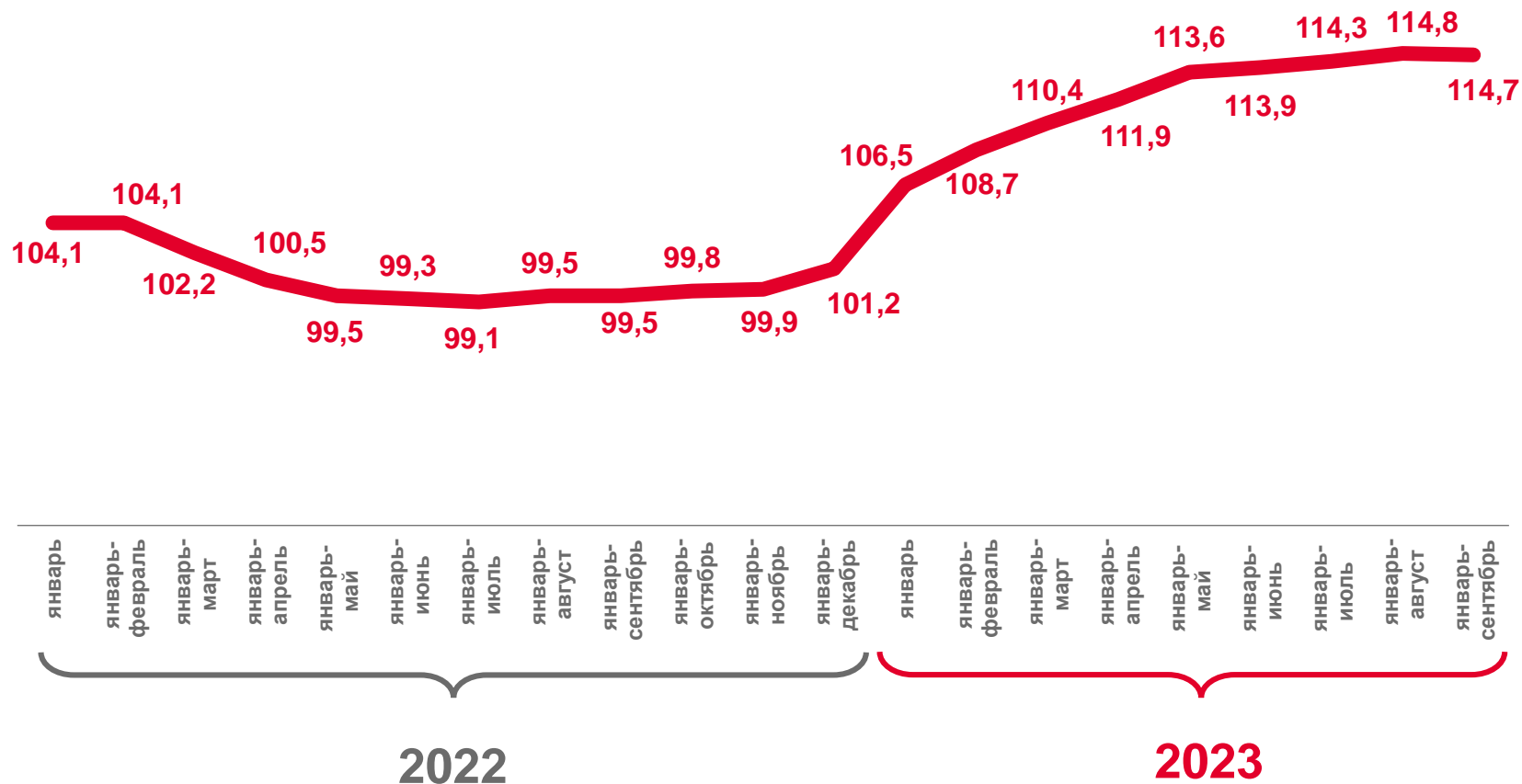
Реальная заработная плата

**99,1%**

к августу 2023 года

**114,0%**

к сентябрю 2022 года



# СРЕДНЕСПИСОЧНАЯ ЧИСЛЕННОСТЬ РАБОТАЮЩИХ В ОРГАНИЗАЦИЯХ

январь-сентябрь 2023 года; тысяч человек

**285,2** тыс.  
человек

**99,1%**

к январю-сентябрю 2022 года

## Виды деятельности с наибольшими значениями



# БЕЗРАБОТИЦА\*

2023 год; на конец месяца; человек

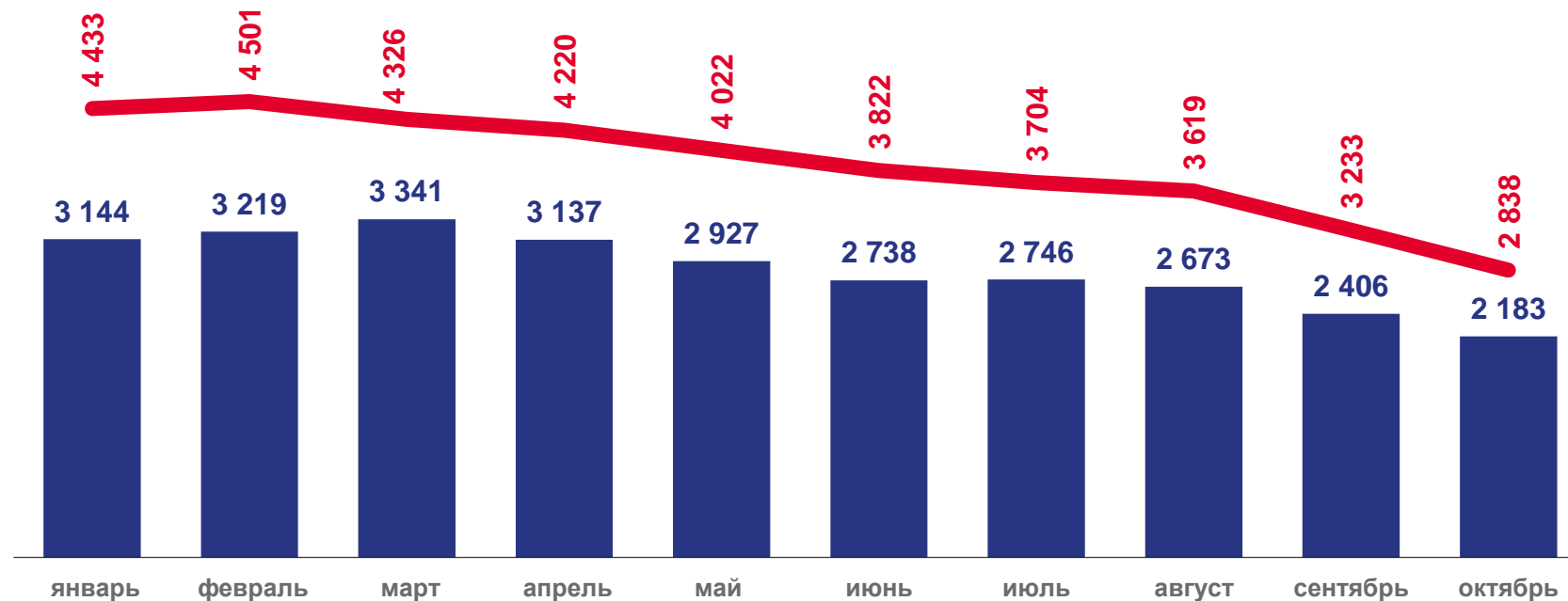
октябрь 2023 года

## 0,3

Нагрузка не занятого трудовой деятельностью населения на одну заявленную вакансию

## 13 296

Заявленная работодателями потребность в работниках



■ Получают пособие по безработице



Зарегистрировано безработных

\* По данным Минтруда Чувашии



# КОЭФФИЦИЕНТЫ РОЖДАЕМОСТИ ПО СУБЪЕКТАМ ПФО

январь-сентябрь 2023 года; на 1000 человек населения

